



RAPORT KWARTALNY

ComPress Spółka Akcyjna

z siedzibą w Warszawie

Za okres 01.04.2016 – 30.06.2016

16 sierpnia 2016r.

*Handwritten signature*  
MG

## **SPIS TREŚCI**

- 1. Podstawowe informacje o Spółce**
  - 1.1. Dane Spółki**
  - 1.2. Zarząd**
  - 1.3. Rada Nadzorcza**
- 2. Kwartalne skrócone sprawozdanie finansowe**
- 3. Informacje o zasadach przyjętych przy sporządzaniu raportu, w tym informacje o zmianach stosowanych zasad (polityki) rachunkowości**
- 4. Zwięzła charakterystyka istotnych dokonań lub niepowodzeń Emitenta**
- 5. Stanowisko Emitenta dotyczące zrealizowania publikowanych prognoz finansowych**
- 6. Opis stanu realizacji działań i inwestycji Emitenta oraz harmonogram ich realizacji**
- 7. Podejmowanie inicjatyw nastawionych na wprowadzenie rozwiązań innowacyjnych w przedsiębiorstwie**
- 8. Opis organizacji grupy kapitałowej**
- 9. Wskazanie przyczyn niesporządzenia sprawozdania skonsolidowanego w przypadku tworzenia grupy kapitałowej**
- 10. Informacja o strukturze akcjonariatu, ze wskazaniem akcjonariuszy posiadających, na dzień sporządzenia raportu, co najmniej 5 proc. głosów na walnym zgromadzeniu**
- 11. Informacja dotycząca liczby osób zatrudnionych przez Emitenta**

2/2011  
MG

## 1. Podstawowe informacje o Spółce

### 1.1. Dane spółki

Firma: ComPress S.A.  
Forma prawna: Spółka Akcyjna  
Kraj siedziby: Polska  
Siedziba: 04-175 Warszawa  
Adres: ul. Ostrobramska 75c  
Tel./fax: (22) 812 70 00/(22) 812 68 00  
Internet: [info@compress.com.pl](mailto:info@compress.com.pl)  
KRS: 0000185671  
NIP: 526-020-87-86


### 1.2. Zarząd

Piotr Łysek- Prezes Zarządu

### 1.3. Rada Nadzorcza

Aktualny skład Rady Nadzorczej:

1. Dariusz Bąk - Członek Rady Nadzorczej
2. Iwona Liszka-Majkowska - Członek Rady Nadzorczej
3. Marek Dworak - Członek Rady Nadzorczej
4. Maria Wysocka - Członek Rady Nadzorczej
5. Marek Kutarba - Członek Rady Nadzorczej

  
3

MG

## 2. Kwartałne skrócone sprawozdanie finansowe

*Bilans jednostkowy Compress S.A. na koniec II kwartału 2016 roku oraz dane porównawcze za II kwartał 2015 roku*

<b>AKTYWA</b>	<b>stan na 30/06/2016</b>	<b>stan na 30/06/2015</b>
<b>A. AKTYWA TRWAŁE</b>	<b>143 804,00</b>	<b>196 440,50</b>
I. Wartości niematerialne i prawne	0,00	0,00
II. Rzeczowe aktywa trwałe	143 804,00	167 009,50
III. Należności długoterminowe	0,00	0,00
IV. Inwestycje długoterminowe	0,00	0,00
V. Długoterminowe rozliczenia międzyokresowe	0,00	29 431,00
<b>B. AKTYWA OBROTOWE</b>	<b>293 826,85</b>	<b>1 084 890,15</b>
I. Zapasy	0,00	0,00
II. Należności krótkoterminowe	276 366,93	629 574,83
III. Inwestycje krótkoterminowe	8 668,37	1 054,94
IV. Krótkoterminowe rozliczenia międzyokresowe	8 791,55	454 260,38
<b>AKTYWA razem</b>	<b>437 630,85</b>	<b>1 281 330,65</b>
<b>PASYWA</b>	<b>stan na 30/06/2016</b>	<b>stan na 30/06/2015</b>
<b>A. KAPITAŁ WŁASNY</b>	<b>-114 237,64</b>	<b>672 430,49</b>
I. Kapitał (fundusz) podstawowy	500 000,00	500 000,00
II. Należne wpłaty na kapitał podstawowy	0,00	0,00
III. Udziały (akcje) własne	0,00	0,00
IV. Kapitał (fundusz) zapasowy	443 230,80	566 937,19
V. Kapitał z aktualizacji wyceny	0,00	0,00
VI. Pozostałe kapitały (fundusze) własne	0,00	0,00
VII. Zysk (strata) z lat ubiegłych	-728 771,11	-123 706,39
VIII. Zysk (strata) netto	-328 697,33	-270 800,31
<b>B. Kapitały mniejszości</b>	<b>0,00</b>	<b>0,00</b>
<b>C. Ujemna wartość firmy jednostek podporządkowanych</b>	<b>0,00</b>	<b>0,00</b>
I. Ujemna wartość firmy - jednostki zależne	0,00	0,00
II. Ujemna wartość firmy - jednostki współzależne	0,00	0,00
<b>III. Ujemna wartość firmy - jednostki stowarzyszone</b>	<b>0,00</b>	<b>0,00</b>
<b>D. ZOBOWIĄZANIA I REZERWY NA ZOBOWIĄZANIA</b>	<b>551 868,49</b>	<b>608 900,16</b>
I. Rezerwy na zobowiązania	8 570,00	66 886,00
II. Zobowiązania długoterminowe	0,00	0,00
III. Zobowiązania krótkoterminowe	543 298,49	524 014,16
IV. Rozliczenia międzyokresowe	0,00	18 000,00
<b>PASYWA razem</b>	<b>437 630,85</b>	<b>1 281 330,65</b>

*Handwritten signature*

**Jednostkowy rachunek zysków i strat Compress S.A. za II kwartał 2016 roku  
oraz dane porównawcze za II kwartał 2015 roku.**

Rachunek zysków i strat (wariant porównawczy)	01/01/2016-30/06/2016	01/01/2015-30/06/2015	01/04/2016-30/06/2016	-01/04/2015-30/06/2015
<b>A. PRZYCHODY ZE SPRZEDAŻY I ZRÓWNANE Z NIMI</b>	<b>1 264 460,79</b>	<b>1 470 367,61</b>	<b>650 496,70</b>	<b>715 485,43</b>
I. Przychody netto ze sprzedaży produktów	1 264 460,79	1 470 367,61	650 496,70	715 485,43
- od jednostek powiązanych	400,00	-	400,00	-
- od jednostek pozostałych	1 264 060,79	1 470 367,61	650 096,70	715 485,43
II. Zmiana stanu produktów	-	-	-	-
III. Koszt wytworzenia produktów na własne potrzeby	-	-	-	-
IV. Przychody netto ze sprzedaży towarów i materiałów	-	-	-	-
<b>B. KOSZTY DZIAŁALNOŚCI OPERACYJNEJ</b>	<b>1 334 288,61</b>	<b>1 748 133,97</b>	<b>717 694,69</b>	<b>835 127,89</b>
I. Amortyzacja	8 542,69	15 936,10	4 271,29	8 604,70
II. Zużycie materiałów i energii	43 948,74	54 422,02	16 507,64	21 943,18
III. Usługi obce	1 023 132,14	1 214 020,24	547 210,29	547 088,14
IV. Podatki i opłaty	2 587,29	7 835,50	1 244,03	5 006,37
V. Wynagrodzenia	240 399,49	437 918,26	139 692,25	241 448,14
VI. Ubezpieczenia społeczne i inne świadczenia	12 165,41	14 125,90	5 478,58	8 260,95
VII. Pozostałe koszty rodzajowe	3 512,85	3 875,95	3 290,61	2 776,41
<b>C. ZYSK/STRATA NA SPRZEDAŻY</b>	<b>- 69 827,82</b>	<b>- 277 766,36</b>	<b>- 67 197,99</b>	<b>- 119 642,46</b>
<b>D. POZOSTAŁE PRZYCHODY OPERACYJNE</b>	<b>33 903,98</b>	<b>32 947,78</b>	<b>10 003,71</b>	<b>- 1 000,10</b>
I. Zysk ze zbycia niefinansowych aktywów trwałych	10 000,00	-	10 000,00	-
II. Dotacje	-	-	-	-
III. POZOSTAŁE PRZYCHODY OPERACYJNE	23 903,98	32 947,78	3,71	- 1 000,10
<b>E. POZOSTAŁE KOSZTY OPERACYJNE</b>	<b>251 858,90</b>	<b>202,92</b>	<b>247 356,59</b>	<b>201,92</b>
I. Strata ze zbycia niefinansowych aktywów trwałych	-	-	-	-
II. Aktualizacja wartości niematerialnych i prawnych	-	-	-	-
III. Pozostałe koszty operacyjne	251 858,90	202,92	247 356,59	201,92
<b>F. ZYSK/STRATA NA DZIAŁALNOŚCI OPERACYJNEJ</b>	<b>- 287 782,74</b>	<b>- 245 021,50</b>	<b>- 304 550,87</b>	<b>- 120 844,48</b>
<b>G. PRZYCHODY FINANSOWE</b>	<b>1 102,06</b>	<b>91 120,43</b>	<b>223,34</b>	<b>- 48 520,21</b>
I. Dywidendy i udziały w zyskach	-	-	-	-
II. Odsetki	-	-	-	-
III. Zysk ze zbycia inwestycji	-	-	-	- 3 099,14
IV. Aktualizacja wartości unwestycji	-	88 991,29	-	- 47 550,21
V. Inne	1 102,06	2 129,14	223,34	2 129,14
<b>H. KOSZTY FINANSOWE</b>	<b>2 506,65</b>	<b>126 842,24</b>	<b>1 204,41</b>	<b>120 997,18</b>
I. ODSETKI	2 506,65	5 929,81	1 204,41	1 478,31
II. Strata ze zbycia inwestycji	-	20 015,83	-	20 015,83
III. Aktualizacja wartości inwestycji	-	99 195,75	-	99 195,75
IV. INNE	-	1 700,85	-	307,29

*Handwritten signature and initials:*  
3  
MG

<b>I. ZYSK/STRATA na sprzedaży całości lub części</b>	-	-	-	-
udziałów jednostek podporządkowanych	-	-	-	-
<b>J. ZYSK/STRATA z działalności gospodarczej</b>	<b>- 289 187,33</b>	<b>- 280 743,31</b>	<b>- 305 531,94</b>	<b>- 290 361,87</b>
<b>K. Wynik zdarzeń nadzwyczajnych</b>	-	-	-	-
I. Zyski nadzwyczajne	-	-	-	-
II. Straty nadzwyczajne	-	-	-	-
<b>L. Odpis wartości firmy</b>	-	-	-	-
I. Odpis wartości firmy - jednostki zależne	-	-	-	-
II. Odpis wartości firmy - jednostki współzależne	-	-	-	-
III. Odpis wartości firmy - jednostki stowarzyszone	-	-	-	-
<b>M. Odpis ujemnej wartości firmy</b>	-	-	-	-
I. Odpis ujemnej wartości firmy - jednostki zależne	-	-	-	-
II. Odpis ujemnej wartości firmy - jednostki współzależne	-	-	-	-
podporządkowanych wycenianych metodą		-	-	
<b>O. Zysk/strata brutto</b>	<b>- 289 187,33</b>	<b>- 280 743,31</b>	<b>- 305 531,94</b>	<b>- 290 361,87</b>
<b>P. Podatek dochodowy</b>	<b>39 510,00</b>	<b>- 9 943,00</b>	<b>16 530,00</b>	<b>20 342,81</b>
<b>Q. Pozostałe obowiązkowe zmniejszenia zysku</b>		-		
(zwiększenia straty)	-	-	-	-
<b>R. Zyski/straty mniejszości</b>	-	-	-	-
<b>S. Zysk/strata netto</b>	<b>- 328 697,33</b>	<b>- 270 800,31</b>	<b>- 322 061,94</b>	<b>- 310 704,68</b>

M G  
✓

**Jednostkowy rachunek przepływów pieniężnych Compress S.A. za II kwartał 2016 roku oraz dane porównawcze za II kwartał 2015 roku**

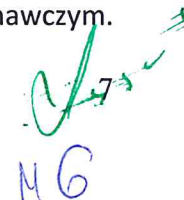
Rachunek przepływów pieniężnych (metoda pośrednia)	01/01/2016 - 30/06/2016	01/01/2015 - 30/06/2015	01/04/2016 - 30/06/2016	01/04/2015 - 30/06/2015
<b>A. Przepływy środków pieniężnych z działalności operacyjnej</b>				
I. Zysk (strata) netto	- 328 697,33	- 270 800,31	- 322 061,94	- 310 704,68
II. Korekty razem	204 966,42	61 863,42	255 562,24	94 505,60
III. Przepływy pieniężne netto z działalności operacyjnej	- 123 730,91	- 208 936,89	- 66 499,70	- 216 199,08
<b>B. Przepływy środków pieniężnych z działalności inwestycyjnej</b>				
I. Wpływy	-	148 021,54	-	140 000,00
II. Wydatki	-	1 273,30	-	1 273,30
III. Przepływy pieniężne netto z działalności inwestycyjnej (I-II)	-	146 748,24	-	138 726,70
<b>C. Przepływy środków pieniężnych z działalności finansowej</b>				
I. Wpływy	114 563,00	94 500,00	69 658,93	94 500,00
II. Wydatki	-	43 266,54	-	23 224,24
III. Przepływy pieniężne netto z działalności finansowej	114 563,00	51 233,46	69 658,93	71 275,76
<b>D. Przepływy pieniężne netto razem</b>	- 9 167,91	- 10 955,19	3 159,23	- 6 196,62
<b>E. Bilansowa zmiana stanu środków pieniężnych</b>	- 9 167,91	- 10 955,19	3 159,23	- 6 196,62
<b>F. Środki pieniężne na początek okresu</b>	<b>17 836,28</b>	<b>12 010,13</b>	<b>5 509,14</b>	<b>7 251,56</b>
<b>G. Środki pieniężne na koniec okresu</b>	<b>8 668,37</b>	<b>1 054,94</b>	<b>8 668,37</b>	<b>1 054,94</b>

**Jednostkowe zestawienie zmian w kapitale własnym spółki Compress S.A. za II kwartał 2016 roku oraz dane porównawcze za II kwartał 2015 roku**

Zestawienie zmian w kapitale własnym	01/01/2016 - 30/06/2016	01/01/2015 - 30/06/2015	01/04/2016 - 30/06/2016	01/04/2015 - 30/06/2015
I. Kapitał (fundusz) własny na początek okresu (BO)	214 459,69	862 125,65	207 824,30	927 478,82
II. Kapitał (fundusz) własny na koniec okresu (BZ)	- 114 237,64	672 430,49	- 114 237,64	672 430,49
III. Kapitał (fundusz) własny, po uwzględnieniu proponowanego podziału zysku (pokrycia straty)	- 114 237,64	672 430,49	- 114 237,64	672 430,49

### 3. Informacje o zasadach przyjętych przy sporządzaniu raportu, w tym informacje o zmianach stosowanych zasad (polityki) rachunkowości

Sprawozdanie finansowe zostało przygotowane zgodnie z wymogami Ustawy z dnia 29 września 1994 roku o rachunkowości obowiązującymi jednostki kontynuujące działalność. Spółka posiada dokumentację dotyczącą przyjętych zasad (polityki) rachunkowości. Przyjęte zasady rachunkowości są stosowane w sposób ciągły. W okresie sprawozdawczym nie dokonano zmian zasad rachunkowości Spółka sporządza rachunek zysków i strat w układzie porównawczym.



Zgodnie z art.. 64.1 Spółka jest zobowiązana do sporządzania rachunku przepływów pieniężnych oraz zmian w kapitale.

W sprawozdaniu finansowym Spółka wykazuje zdarzenia gospodarcze zgodnie z ich treścią ekonomiczną. Wynik finansowy Spółki za dany rok obrotowy obejmuje wszystkie osiągnięte i przypadające na jej rzecz przychody oraz związane z tymi przychodami koszty zgodnie z zasadami: kontynuacji działalności, memoriału, współmierności przychodów i kosztów oraz ostrożnej wyceny.

### **Obowiązujące zasady wyceny aktywów i pasywów**

**Środki trwałe** są wyceniane w cenie nabycia lub koszcie wytworzenia po aktualizacji wyceny składników majątku pomniejszonych o skumulowane umorzenie oraz dokonane odpisy aktualizujące ich wartość. W uzasadnionych przypadkach do ceny nabycia lub kosztu wytworzenia środków trwałych w budowie zalicza się różnice kursowe z wyceny należności i zobowiązań powstałe na dzień bilansowy oraz odsetki od zobowiązań finansujących wytworzenie lub nabycie środków trwałych. Zgodnie z Ustawą o Rachunkowości wartość początkowa i dotychczas dokonane od środków trwałych odpisy amortyzacyjne (umorzeniowe) mogą na podstawie odrębnych przepisów, ulegać aktualizacji wyceny. Ustalona w wyniku aktualizacji wyceny wartość księgowa netto środka trwałego nie powinna być wyższa od realnej wartości, której odpisanie w przewidywanym okresie jego dalszego używania jest ekonomicznie uzasadnione.

Dla celów podatkowych i bilansowych przyjmowane są stawki amortyzacyjne wynikające z ustawy z dnia 15 lutego 1992 roku o podatku dochodowym od osób prawnych określającej wysokość amortyzacji stanowiącej koszty uzyskania przychodów.

Składniki majątku o przewidywanym okresie użytkowania nie przekraczającym jednego roku oraz wartości początkowej nie przekraczającej 3,5 tysiąca złotych są jednorazowo odpisywane w ciężar kosztów w momencie przekazania do użytkowania.

Środki trwałe umarzane są według metody liniowej począwszy od miesiąca następnego po miesiącu przyjęcia do eksploatacji w okresie odpowiadającym szacowanemu okresowi ich ekonomicznej użyteczności.

### **Środki trwałe w budowie .**

Wycenia się w wysokości ogółu kosztów pozostających w bezpośrednim związku z ich nabyciem lub wytworzeniem, pomniejszonych o odpisy z tytułu trwałej utraty wartości. W uzasadnionych przypadkach do ceny nabycia lub kosztu wytworzenia środków trwałych w budowie zalicza się różnice kursowe z wyceny należności i zobowiązań powstałe na dzień bilansowy oraz odsetki od zobowiązań finansujących wytworzenie lub nabycie środków trwałych.

**Wartości niematerialne i prawne** wycenia się według cen nabycia lub kosztów wytworzenia, pomniejszonych o skumulowane odpisy umorzeniowe oraz o ewentualne odpisy z tytułu trwałej utraty wartości.

Wartości niematerialne i prawne są rozpoznawane, jeżeli jest prawdopodobne, że w przyszłości spowodują one wpływ do spółki korzyści ekonomicznych, które mogą być bezpośrednio



związane z tymi aktywami. Wartości niematerialne i prawne amortyzowane są metodą liniową w okresie przewidywanej ekonomicznej użyteczności. Wartości niematerialne i prawne o jednostkowej wartości nie przekraczającej 3,5 tys. zł w dniu przyjęcia do użytkowania są jednorazowo spisane w koszty amortyzacji.

#### **Inwestycje długoterminowe.**

Nieruchomości oraz wartości niematerialne i prawne i inne inwestycje nie stanowiące aktywów finansowych zaliczone do aktywów trwałych nie użytkowane przez jednostkę, lecz nabyte w celu osiągnięcia korzyści ekonomicznych wynikających z przyrostu wartości tych aktywów lub uzyskania z nich przychodów, lub innych pożytków – wycenia się według ceny ich nabycia. Wartość wg cen nabycia podlega przeszacowaniu na dzień bilansowy do wartości w cenie rynkowej.

#### **Udziały lub akcje.**

Udziały lub akcje po początkowym ujęciu w cenie nabycia podlegają przeszacowaniu do wartości w cenie rynkowej ustalonej na dzień bilansowy.

**Rzeczowe składniki aktywów obrotowych** wycenia się według cen nabycia lub kosztów wytworzenia nie wyższych od ich cen sprzedaży netto na dzień bilansowy.

**Należności** wycenia się w kwotach wymaganej zapłaty, z zachowaniem zasady ostrożnej wyceny (po pomniejszeniu o odpisy aktualizujące).

Należności wyrażone w walutach obcych wycenia się na dzień bilansowy po kursie średnim dla danej waluty ustalonym przez Narodowy Bank Polski na dzień bilansowy

Różnice kursowe od należności wyrażonych w walutach obcych powstałe na dzień wyceny i przy zapłacie zalicza się odpowiednio: ujemne do kosztów finansowych i dodatnie do przychodów finansowych.

**Środki pieniężne** wykazuje się w wartości nominalnej.

Wyrażone w walutach obcych wycenia się wg kursu średniego NBP do danej waluty ogłoszonego na dzień bilansowy.

**Rozliczenia międzyokresowe kosztów czynne** dokonywane są, jeżeli koszty poniesione dotyczą przysiężonych okresów sprawozdawczych.

**Kapitały (fundusze) własne** ujmuje się w księgach rachunkowych w wartości nominalnej według ich rodzajów i zasad określonych przepisami prawa, statutu lub umowy spółki.

**Kapitał zakładowy** spółki kapitałowej wykazuje się w wysokości określonej w umowie lub statucie i wpisanej w rejestrze sądowym. Zadeklarowane, lecz nie wniesione wkłady kapitałowe ujmuje się jako należne wkłady na poczet kapitału.

**Kapitał zapasowy** tworzony jest z podziału zysku, przeniesienia z kapitału rezerwowego z aktualizacji wyceny.

**Udziały lub akcje własne** wyceniane są w cenie nabycia i wykazywane w kwocie ujemnej w kapitale własnym.

**Kapitał (fundusz) rezerwowy z aktualizacji wyceny** zwiększają skutki przeszacowania inwestycji zaliczonych do aktywów trwałych powodujące wzrost ich wartości do poziomu cen rynkowych. Kapitał (fundusz) z aktualizacji wyceny zmniejszają, do wysokości kwoty, o którą podwyższono z tego tytułu kapitał (fundusz) z aktualizacji wyceny, skutki obniżenia wartości inwestycji uprzednio przeszacowanej, jeżeli kwota różnicy z przeszacowania nie była rozliczona do dnia wyceny. Skutki obniżenia wartości inwestycji w części przekraczającej utworzoną uprzednio część kapitału z aktualizacji zalicza się w koszty finansowe okresu sprawozdawczego.

**Rezerwy** tworzy się na pewne lub o dużym stopniu prawdopodobieństwa przyszłe zobowiązania i wycenia się je na dzień bilansowy w wiarygodnie oszacowanej wartości. Rezerwy zalicza się odpowiednio do kosztów rodzajowych pozostałych kosztów operacyjnych, kosztów finansowych lub strat nadzwyczajnych, zależnie od okoliczności, z którymi przyszłe zobowiązania się wiążą.

Rezerwy tworzone są na poniższe tytuły:

- straty z transakcji gospodarczych w toku,
- udzielone gwarancje i poręczenia,
- skutki toczącego się postępowania sądowego i odwoławczego,

wartość wykonanych na rzecz jednostki świadczeń, które nie zostały zafakturowane, a na mocy umowy wykonawca nie był zobowiązany do jej zafakturowania.

**Zobowiązania** wycenia się na dzień bilansowy w kwocie wymagającej zapłaty z wyjątkiem zobowiązań, których uregulowanie zgodnie z umową następuje przez wydanie innych niż środki pieniężne aktywów finansowych lub wymiany na instrumenty finansowe – które wycenia się według wartości godziwej.

Jeżeli termin wymagalności przekracza jeden rok od daty bilansowej, salda tych zobowiązań, z wyjątkiem zobowiązań z tyt. dostaw i usług, wykazuje się jako długoterminowe. Pozostałe części sald wykazywane są jako krótkoterminowe.

Zobowiązania wyrażone w walutach obcych wycenia się na dzień bilansowy po kursie średnim NBP ustalonym dla danej waluty przez Narodowy Bank Polski na dzień bilansowy.

Różnice kursowe dotyczące zobowiązań wyrażonych w walutach obcych powstałe na dzień wyceny i przy uregulowaniu zalicza się odpowiednio: ujemne do kosztów finansowych i dodatnie do przychodów finansowych. W uzasadnionych przypadkach odnosi się je do kosztu wytworzenia produktów, usług lub ceny nabycia towarów a także wytworzenia środków trwałych lub wartości niematerialnych i prawnych.

#### **Inne rozliczenia międzyokresowe.**

**Rozliczenia międzyokresowe przychodów** dokonywane z zachowaniem zasady ostrożności, obejmują w szczególności:

- równowartość otrzymanych lub należnych od kontrahentów środków z tytułu świadczeń, których wykonanie nastąpi w następnych okresach sprawozdawczych.

### **Wycena transakcji w walutach obcych**

Wyrażone w walutach obcych operacje gospodarcze ujmuje się w księgach rachunkowych na dzień ich przeprowadzenia odpowiednio po kursie:

- kupna lub sprzedaży walut stosowanym przez bank, z którego usług korzysta jednostka – w przypadku operacji sprzedaży lub kupna walut oraz operacji zapłaty należności lub zobowiązań,
- średnim ustalonym dla danej waluty przez NBP na dzień poprzedzający operację gospodarczą, chyba że w zgłoszeniu celnym lub innym wiążącym jednostkę dokumencie ustalony został inny kurs – w przypadku pozostałych operacji.

### **Zasady wyceny usług nie zakończonych dla umów na obsługę ciągłą działań PR („projekty długoterminowe”, „projekty”)**

Od 1 stycznia 2013 roku Spółka dokonuje wycen projektów zgodnie z ustawą oraz MSR 11 na koniec każdego roku obrotowego. Przez projekt rozumie się umowy, których realizacja rozpoczęła się w jednym roku obrachunkowych, a kończy się co najmniej w następnym.

Spółka uznaje w danym roku obrotowym przychody z tytułu projektu wprost proporcjonalnie do poniesionych w danym okresie kosztów. W celu poprawnej realizacji wyceny:

Za koszty projektu uznaje się bezpośrednie koszty przynależne do realizacji projektu.

Za koszty projektu dla potrzeb wyceny nie uznaje się:


- Wynagrodzeń innych niż przypisane do projektu na podstawie stosowanego przez Spółkę systemu rejestracji czasu pracy
- Kosztów ogólnego zarządu
- Kosztów sprzedaży
- Kosztów badań i rozwoju, jeżeli w umowie z klientem nie przewidziano wynagrodzenia za te działania
- Amortyzacji nie wykorzystywanych składników majątku, które zostały nabyte na potrzeby projektu.

Dla każdego projektu tworzony jest budżet w oparciu o planowane koszty i przychody umowne pozwalający w sposób wiarygodny określić marżę. Budżety takie są co najmniej na koniec każdego roku kalendarzowego uaktualniane na podstawie zaakceptowanych przez Zarząd planowanych wydatków.

Spółka ustala marżę na projekcie wg następującej zasady:

(1) Przychody ze sprzedaży

(2) minus (Koszty sprzedanych towarów wchodzących w skład projektu)

  
MG

(3) minus (Koszty zakupionych usług bezpośrednich związanych z realizacją projektu))

(4) minus (Koszty własne związane z realizacją projektu, poza wynagrodzeniami pracowników)

#### **4. Zwięzła charakterystyka istotnych dokonań lub niepowodzeń Emitenta**

W II kwartale 2016 roku Spółka ComPress S.A. zakończyła optymalizację wewnętrznej struktury pod kątem dopasowania do bieżących potrzeb w zakresie obsługi klienta. Dodatkowo do zespołu dołączono osobę odpowiedzialną za business development oraz za stworzenie praktyki Relacji Inwestorskich. W związku z powyższym wzrosły koszty osobowe spółki, co jest podyktowane planem intensyfikacji działań sprzedażowych i rozwojowych spółki.

W raportowanym okresie spółka poniosła też dodatkowe koszty związane ze zmianą siedziby spółki na Prosta 51 w Warszawie.

Znaczący wpływ na wynik Finansowy spółki w II kwartale 2016 roku miał dokonany odpis aktualizacyjny w wysokości 247 356,52 zł wynikający z zawieszonoego w poprzednich latach projektu "MM Atom". Z przeprowadzonej analizy wynika (inne otoczenie polityczne, kierunek polityki energetycznej kraju oraz zmienny status planów budowy elektrowni jądrowej w Polsce), że prawdopodobieństwo na wznowienie projektu jest wątpliwe.

Spółka obsługuje kilkunastu klientów, jak również cały czas dąży do pozyskiwania nowych. ComPress S.A. podpisał nowy kontrakt na obsługę w zakresie komunikacji korporacyjnej z Bankiem Millennium. Przedłużony został także na czas nieokreślony dotychczasowy kontrakt z Polską Radą Biznesu, stowarzyszeniem prezesów największych polskich firm działających w kraju i za granicą.

#### **Informacje o przewidywanym rozwoju**

Spółka ComPress S.A. koncentruje się na aktywnym poszukiwaniu i pozyskiwaniu nowych zleceniodawców, przede wszystkim na podstawie długoterminowych umów. W perspektywie ma podpisanie umowy z jedną z ambasad, jak również spodziewa się pozytywnego sfinalizowania dwóch do trzech postępowań ofertowych.

W III i IV kwartale spółka będzie chciała powiększyć portfolio o nowe kontrakty z tytułu oferty IR oraz dedykowanej dla spółek branży rolno-spożywczej.

#### **5. Stanowisko Emitenta dotyczące zrealizowania publikowanych prognoz finansowych**

Zarząd ComPress S.A. nie publikował prognoz finansowych na 2016 rok

#### **6. Opis stanu realizacji działań i inwestycji Emitenta oraz harmonogram ich realizacji**

Nie dotyczy



12



## 7. Podejmowanie inicjatyw nastawionych na wprowadzenie rozwiązań innowacyjnych w przedsiębiorstwie

Nie dotyczy

## 8. Opis organizacji grupy kapitałowej

ComPress SA nie tworzy grupy kapitałowej

## 9. Wskazanie przyczyn niesporządzenia sprawozdania skonsolidowanego w przypadku tworzenia grupy kapitałowej

Nie dotyczy

## 10. Informacja o strukturze akcjonariatu, ze wskazaniem akcjonariuszy posiadających, na dzień sporządzenia raportu, co najmniej 5 proc. głosów na walnym zgromadzeniu

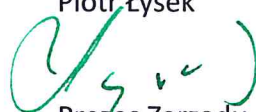
Stan na 30 czerwca 2016 roku

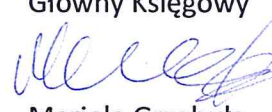
Lp.	Imię i nazwisko/Firma	Liczba akcji/głosów	Udział akcji/głosów na WZA
1	Gremi Media Sp. z o.o. (dawna Presspublica)	2.500.100	50,002 proc.
2	Pan Adam Borowy	316.009	6,32 proc.
3	Pan Sławomir Ziemiński	251.000	5,02 proc.
4	Pozostali	1.932.891	38,66 proc.
	łącznie	5.000.000	100 proc.

## 11. Informacja dotycząca liczby osób zatrudnionych przez Emitenta

Wyszczególnienie	30.06.2016 r.
Liczba osób zatrudniona, w przeliczeniu na pełne etaty	1.00
– pracownicy umysłowi (na stan. nierobotniczych)	1.00

Warszawa, 16.08.2016 r.

Piotr Łysek  
  
Prezes Zarządu

Główny Księgowy  
  
Mariola Grzebuła