



RAPORT KWARTALNY

ComPress Spółka Akcyjna

z siedzibą w Warszawie

Za okres 01.07.2017 – 30.09.2017

14 listopada 2017 r.

SPIS TREŚCI

1. Podstawowe informacje o Spółce
 - 1.1. Dane Spółki
 - 1.2. Zarząd
 - 1.3. Rada Nadzorcza
2. Kwartalne skrócone sprawozdanie finansowe
3. Informacje o zasadach przyjętych przy sporządzaniu raportu, w tym informacje o zmianach stosowanych zasad (polityki) rachunkowości
4. Zwięzła charakterystyka istotnych dokonań lub niepowodzeń Emitenta
5. Stanowisko Emitenta dotyczące zrealizowania publikowanych prognoz finansowych
6. Opis stanu realizacji działań i inwestycji Emitenta oraz harmonogram ich realizacji
7. Podejmowanie inicjatyw nastawionych na wprowadzenie rozwiązań innowacyjnych w przedsiębiorstwie
8. Opis organizacji grupy kapitałowej
9. Wskazanie przyczyn niesporządzenia sprawozdania skonsolidowanego w przypadku tworzenia grupy kapitałowej
10. Informacja o strukturze akcjonariatu, ze wskazaniem akcjonariuszy posiadających, na dzień sporządzenia raportu, co najmniej 5 proc. głosów na walnym zgromadzeniu
11. Informacja dotycząca liczby osób zatrudnionych przez Emitenta

2
HG
α

1. Podstawowe informacje o Spółce

1.1. Dane spółki

Firma: ComPress SA
Forma prawna: Spółka Akcyjna
Kraj siedziby: Polska
Siedziba: 00-838 Warszawa
Adres: ul. Prosta 51
Internet: info@compress.com.pl
KRS: 0000185671
NIP: 526-020-87-86

1.2. Zarząd

Skład Zarządu:

Marcin Kowalczyk – Prezes Zarządu
Agata Wiśniewska-Zaleska – Wiceprezes Zarządu


1.3. Rada Nadzorcza

Aktualny skład Rady Nadzorczej:

1. Marek Dworak – Przewodniczący Rady Nadzorczej
2. Iwona Liszka-Majkowska – Członek Rady Nadzorczej
3. Dariusz Bąk – Członek Rady Nadzorczej
4. Maria Wysocka – Członek Rady Nadzorczej
5. Marek Kutarba – Członek Rady Nadzorczej

2. KWARTALNE SKRÓCONE SPRAWOZDANIE Z SYTUACJI FINANSOWEJ SPÓŁKI
COMPRESS SA NA KONIEC IIIQ2017r. ORAZ DANE PORÓWNAWCZE NA KONIEC IIIQ2016r.

AKTYWA	30.09.2017	30.09.2016
Aktywa trwałe	24 528	3 521
Rzeczowe aktywa trwałe	-	-
Nieruchomości inwestycyjne	-	-
Wartość firmy	-	-
Wartości niematerialne	-	-
Aktywa dostępne do sprzedaży	-	-
Aktywa z tytułu podatku odroczonego	24 528	3 521
Należności długoterminowe	-	-
Aktywa finansowe utrzymywane do terminu wymagalności	-	-
Pozostałe aktywa	-	-
Aktywa obrotowe	148 871	285 095
Zapasy	-	-
Należności z tytułu dostaw i usług oraz pozostałe należności	145 889	246 372
Należności z tytułu podatku dochodowego	-	-
Aktywa finansowe utrzymywane do terminu wymagalności	-	-
Pozostałe aktywa	-	-
Środki pieniężne i ich ekwiwalenty	2 981	38 723
Aktywa przeznaczone do sprzedaży		
SUMA AKTYWÓW	173 399	288 616
PASYWA	30.09.2017	30.09.2016
Kapitał własny	(610 483)	(452 453)
Kapitał zakładowy	500 000	500 000
Udziały własne	-	-
Kapitał zapasowy	443 231	443 231
Kapitały rezerwowe	-	-
Zyski zatrzymane	(1 553 714)	(1 395 684)
Kapitały przypadające akcjonariuszom jednostki dominującej	(610 483)	(452 453)
Wielkości ujęte bezpośrednio w kapitale, związane z aktywami	-	-
Kapitały przypadające akcjonariuszom jednostki dominującej	(610 483)	(452 453)
Kapitały przypadające akcjonariuszom niekontrolującym	-	-
Zobowiązania długoterminowe	-	-
Długoterminowe pożyczki i kredyty bankowe	-	-
Pozostałe zobowiązania finansowe	-	-
Zobowiązania z tytułu świadczeń pracowniczych	-	-
Rezerwa na podatek odroczonego	-	-
Rezerwy długoterminowe	-	-
Przychody przyszłych okresów	-	-
Pozostałe zobowiązania	-	-
Zobowiązania krótkoterminowe	783 882	741 069
Zobowiązania z tytułu dostaw i usług oraz pozostałe zobowiązania	545 458	578 695
Krótkoterminowe pożyczki i kredyty bankowe	184 924	162 374
Pozostałe zobowiązania finansowe	-	-
Zobowiązanie z tyt. podatku dochodowego	-	-
Rezerwy krótkoterminowe	53 500	-
Przychody przyszłych okresów	-	-
Pozostałe zobowiązania	-	-
Zobowiązania przeznaczone do sprzedaży		
Zobowiązania razem	783 882	741 069
SUMA PASYWÓW	173 399	288 616

4


SPRAWOZDANIE Z ZYSKÓW I STRAT I INNYCH CAŁKOWITYCH DOCHODÓW ZA OKRES OD
01.01.2017-30.09.2017 ORAZ DANE PORÓWNAWCZE ZA OKRES OD 01.01.2016-30.09.2016

	1.01.2017- 30.09.2017	1.01.2016- 30.09.2016	1.07.2017- 30.09.2017	1.07.2016- 30.09.2016
Działalność kontynuowana				
Przychody ze sprzedaży	854 874	1 466 537	311 324	202 076
Koszt własny sprzedaży	(422 995)	(852 150)	(165 611)	(257 102)
Zysk (strata) brutto ze sprzedaży	431 879	614 387	145 713	(55 026)
Koszty sprzedaży	(171 109)	(497 142)	(100 675)	(114 476)
Koszty ogólnego zarządu	(421 941)	(380 831)	(73 547)	(24 256)
Pozostałe przychody operacyjne	20 541	35 628	-	1 724
Pozostałe koszty operacyjne	(53 809)	(399 472)	-	(147 613)
Zysk (strata) na działalności operacyjnej	(194 439)	(627 431)	(28 508)	(339 648)
EBITDA	(194 439)	(616 040)	(28 508)	(336 800)
Przychody finansowe	746	1 106	-	4
Koszty finansowe	(6 437)	(4 598)	(2 075)	(2 092)
Udział w wyniku finansowym jednostek stowarzyszonych				-
Zysk (strata) przed opodatkowaniem	(200 130)	(630 923)	(30 583)	(341 736)
Podatek dochodowy	4 196	(35 989)	-	3 521
Zysk (strata) netto z działalności kontynuowanej	(195 934)	(666 912)	(30 583)	(338 215)
Działalność zaniechana				
Zysk (strata) za okres z działalności zaniechanej				
Zysk (strata) netto	(195 934)	(666 912)	(30 583)	(338 215)
Różnice kursowe z przeliczenia jednostek zagranicznych				
Skutki wyceny aktywów finansowych dostępnych do sprzedaży				
Rachunkowość zabezpieczeń				
Skutki aktualizacji majątku trwałego				
Zyski i straty aktuarialne				
Udział w innych dochodach całkowitych jednostek stowarzyszonych				
Podatek dochodowy dotyczący innych dochodów całkowitych				
Inne dochody całkowite netto				
Całkowite dochody ogółem	(195 934)	(666 912)	(30 583)	(338 215)


W III kwartale 2017 r. Spółka osiągnęła przychody ze sprzedaży na poziomie 311 324,00 zł. W analogicznym okresie poprzedniego roku przychody ze sprzedaży wyniosły 202 076,00 zł. Oznacza to wzrost przychodów w III kwartale 2017 r. w porównaniu do III kwartału poprzedniego roku o 109 248,00zł tj. o 54,06%. Spółka za III kwartał 2017 roku

Handwritten signature and initials: "MG" and "de" in blue ink.

odnotowała stratę na działalności operacyjnej w wysokości (28 508,00) zł w III kwartale 2016 r. strata na działalności operacyjnej wyniosła (339 648,00) zł, co oznacza zmniejszenie o (311 140,00) zł tj. o 91,60%. W III kwartale 2017 roku Spółka zanotowała stratę netto w wysokości (30 583,00) zł w porównaniu do straty netto (338 215,00) zł w III kwartale 2016 roku, strata netto w III kwartale 2017 roku zmniejszyła się w porównaniu do III kwartału 2016 roku o (307 632,00) zł tj. o 90,95%. Powyższe dane wykazują tendencje wzrostowe (zmniejszenie straty w stosunku do okresów porównywalnych 2016 roku) co może świadczyć o poprawiającej się kondycji Spółki.

JEDNOSTKOWE SPRAWOZDANIE Z PRZEPLÝWÓW PIENIĘŻNYCH ZA IIIQ2017 ROKU ORAZ DANE PORÓWNAWCZE ZA IIIQ2016 ROKU

Rachunek przepływów pieniężnych (metoda bezpośrednia)	01/01/2017 - 30/09/2017	01/01/2016 - 30/09/2016	01/07/2017 - 30/09/2017	01/07/2016 - 30/09/2016
Przepływy środków pieniężnych z działalności operacyjnej				
Zysk (strata) brutto	(200 130)	(630 923)	(30 583)	(341 735)
Korekty razem	208 865	491 310	23 227	325 853
Środki pieniężne wygenerowane na działalności operacyjnej	8 735	(139 613)	(7 356)	(15 882)
Zapłacony podatek dochodowy				
Przepływy pieniężne netto z działalności operacyjnej	8 735	(139 613)	(7 356)	(15 882)
Przepływy środków pieniężnych z działalności inwestycyjnej				
Wpływy				
Wydatki		-	-	-
Przepływy pieniężne netto z działalności inwestycyjnej	-	-	-	-
Przepływy środków pieniężnych z działalności finansowej				
Wpływy		160 500	-	45 937
Wydatki	(46 470)		-	
Przepływy pieniężne netto z działalności finansowej	(46 470)	160 500	-	45 937
Przepływy pieniężne netto razem	(37 735)	20 887	(7 356)	30 055
Zmiana stanu środków pieniężnych i ich ekwiwalentów	(37 735)	20 887	(7 356)	30 055
Środki pieniężne i ich ekwiwalenty na początek okresu	40 716	17 836	10 337	8 668
Środki pieniężne i ich ekwiwalenty na koniec okresu	2 981	38 723	2 981	38 723

6


JEDNOSTKOWE SPRAWOZDANIE ZE ZMIAN W KAPITALE WŁASNYM SPÓŁKI COMPRESS SA
ZA IIIQ2017 ROKU ORAZ DANE PORÓWNAWCZE ZA IIIQ2016 ROKU

Zestawienie zmian w kapitale własnym	01/01/2017 - 30/09/2017	01/01/2016 - 30/09/2016	01/07/2017 - 30/09/2017	01/07/2016 - 30/09/2016
Kapitał (fundusz) własny na początek okresu (BO)	(414 549)	214 460	(579 900)	(114 238)
Kapitał (fundusz) własny na koniec okresu (BZ)	(610 483)	(452 453)	(610 483)	(452 453)
Kapitał (fundusz) własny, po uwzględnieniu proponowanego podziału zysku (pokrycia straty)	(610 483)	(452 453)	(610 483)	(452 453)

3. Informacje o zasadach przyjętych przy sporządzaniu raportu, w tym informacje o zmianach stosowanych zasad (polityki) rachunkowości

Sprawozdanie finansowe zostało sporządzone przy założeniu kontynuowania działalności gospodarczej przez Spółkę w dającej się przewidzieć przyszłości, w nie zmienionym istotnie zakresie.

Sprawozdanie finansowe zostało sporządzone zgodnie z MSSF w kształcie zatwierdzonym przez Unię Europejską. Podstawa prawna art. 45 ust.1 pkt 1b ustawy o rachunkowości.

Spółka sporządza rachunek zysków i strat w układzie porównawczym. Zgodnie z art. 64.1 Spółka jest zobowiązana do sporządzania rachunku przepływów pieniężnych oraz zmian w kapitale.

W sprawozdaniu finansowym Spółka wykazuje zdarzenia gospodarcze zgodnie z ich treścią ekonomiczną. Wynik finansowy Spółki za dany rok obrotowy obejmuje wszystkie osiągnięte i przypadające na jej rzecz przychody oraz związane z tymi przychodami koszty zgodnie z zasadami: kontynuacji działalności, memoriału, współmierności przychodów i kosztów oraz ostrożnej wyceny.

Obowiązujące zasady wyceny aktywów i pasywów

Środki trwałe są wyceniane w cenie nabycia lub koszcie wytworzenia po aktualizacji wyceny składników majątku pomniejszonych o skumulowane umorzenie oraz dokonane odpisy aktualizujące ich wartość. W uzasadnionych przypadkach do ceny nabycia lub kosztu wytworzenia środków trwałych w budowie zalicza się różnice kursowe z wyceny należności i zobowiązań powstałe na dzień bilansowy oraz odsetki od zobowiązań finansujących wytworzenie lub nabycie środków trwałych. Wartość początkowa i dotychczas dokonane od środków trwałych odpisy amortyzacyjne (umorzeniowe) mogą na podstawie odrębnych przepisów, ulegać aktualizacji wyceny. Ustalona w wyniku aktualizacji wyceny wartość księgowa netto środka trwałego nie powinna być wyższa od realnej wartości, której odpisanie w przewidywanym okresie jego dalszego używania jest ekonomicznie uzasadnione.

Dla celów podatkowych i bilansowych przyjmowane są stawki amortyzacyjne wynikające z ustawy z dnia 15 lutego 1992 roku o podatku dochodowym od osób prawnych określającej wysokość amortyzacji stanowiącej koszty uzyskania przychodów.

Składniki majątku o przewidywanym okresie użytkowania nie przekraczającym jednego roku oraz wartości początkowej nie przekraczającej 3,5 tysiąca złotych są jednorazowo odpisywane w ciężar kosztów w momencie przekazania do użytkowania.

Środki trwałe umarżane są według metody liniowej począwszy od miesiąca następnego po miesiącu przyjęcia do eksploatacji w okresie odpowiadającym szacowanemu okresowi ich ekonomicznej użyteczności.

Środki trwałe w budowie

Wycenia się w wysokości ogółu kosztów pozostających w bezpośrednim związku z ich nabyciem lub wytworzeniem, pomniejszonych o odpisy z tytułu trwałej utraty wartości. W uzasadnionych przypadkach do ceny nabycia lub kosztu wytworzenia środków trwałych w budowie zalicza się różnice kursowe z wyceny należności i zobowiązań powstałe na dzień bilansowy oraz odsetki od zobowiązań finansujących wytworzenie lub nabycie środków trwałych.

Wartości niematerialne i prawne wycenia się według cen nabycia lub kosztów wytworzenia, pomniejszonych o skumulowane odpisy umorzeniowe oraz o ewentualne odpisy z tytułu trwałej utraty wartości.

Wartości niematerialne i prawne są rozpoznawane, jeżeli jest prawdopodobne, że w przyszłości spowodują one wpływ do spółki korzyści ekonomicznych, które mogą być bezpośrednio związane z tymi aktywami. Wartości niematerialne i prawne amortyzowane są metodą liniową w okresie przewidywanej ekonomicznej użyteczności. Wartości niematerialne i prawne o jednostkowej wartości nie przekraczającej 3,5 tys. zł w dniu przyjęcia do użytkowania są jednorazowo spisane w koszty amortyzacji.

Inwestycje długoterminowe

Nieruchomości oraz wartości niematerialne i prawne i inne inwestycje nie stanowiące aktywów finansowych zaliczone do aktywów trwałych nie użytkowane przez jednostkę, lecz nabyte w celu osiągnięcia korzyści ekonomicznych wynikających z przyrostu wartości tych aktywów lub uzyskania z nich przychodów, lub innych pożytków – wycenia się według ceny ich nabycia. Wartość wg cen nabycia podlega przeszacowaniu na dzień bilansowy do wartości w cenie rynkowej.

Udziały lub akcje

Udziały lub akcje po początkowym ujęciu w cenie nabycia podlegają przeszacowaniu do wartości w cenie rynkowej ustalonej na dzień bilansowy.

Rzeczowe składniki aktywów obrotowych wycenia się według cen nabycia lub kosztów wytworzenia nie wyższych od ich cen sprzedaży netto na dzień bilansowy.

8
Abing
d

Należności wycenia się w kwotach wymaganej zapłaty, z zachowaniem zasady ostrożnej wyceny (po pomniejszeniu o odpisy aktualizujące).

Należności wyrażone w walutach obcych wycenia się na dzień bilansowy po kursie średnim dla danej waluty ustalonym przez Narodowy Bank Polski na dzień bilansowy

Różnice kursowe od należności wyrażonych w walutach obcych powstałe na dzień wyceny i przy zapłacie zalicza się odpowiednio: ujemne do kosztów finansowych i dodatnie do przychodów finansowych.

Środki pieniężne wykazuje się w wartości nominalnej.

Wyrażone w walutach obcych wycenia się wg kursu średniego NBP do danej waluty ogłoszonego na dzień bilansowy.

Rozliczenia międzyokresowe kosztów czynne dokonywane są, jeżeli koszty poniesione dotyczą przyszłych okresów sprawozdawczych.

Kapitały (fundusze) własne ujmuje się w księgach rachunkowych w wartości nominalnej według ich rodzajów i zasad określonych przepisami prawa, statutu lub umowy spółki.

Kapitał zakładowy spółki kapitałowej wykazuje się w wysokości określonej w umowie lub statucie i wpisanej w rejestrze sądowym. Zadeklarowane, lecz nie wniesione wkłady kapitałowe ujmuje się jako należne wkłady na poczet kapitału.

Kapitał zapasowy tworzony jest z podziału zysku, przeniesienia z kapitału rezerwowego z aktualizacji wyceny.

Udziały lub akcje własne wyceniane są w cenie nabycia i wykazywane w kwocie ujemnej w kapitale własnym.

Kapitał (fundusz) rezerwowy z aktualizacji wyceny zwiększają skutki przeszacowania inwestycji zaliczonych do aktywów trwałych powodujące wzrost ich wartości do poziomu cen rynkowych. Kapitał (fundusz) z aktualizacji wyceny zmniejszają, do wysokości kwoty, o którą podwyższono z tego tytułu kapitał (fundusz) z aktualizacji wyceny, skutki obniżenia wartości inwestycji uprzednio przeszacowanej, jeżeli kwota różnicy z przeszacowania nie była rozliczona do dnia wyceny. Skutki obniżenia wartości inwestycji w części przekraczającej utworzoną uprzednio część kapitału z aktualizacji zalicza się w koszty finansowe okresu sprawozdawczego.

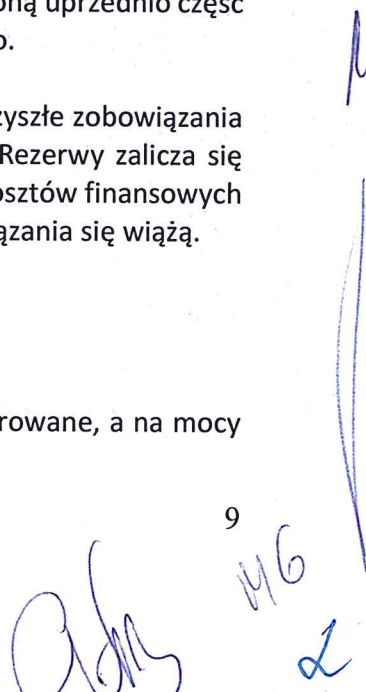
Rezerwy tworzy się na pewne lub o dużym stopniu prawdopodobieństwa przyszłe zobowiązania i wycenia się je na dzień bilansowy w wiarygodnie oszacowanej wartości. Rezerwy zalicza się odpowiednio do kosztów rodzajowych pozostałych kosztów operacyjnych, kosztów finansowych lub strat nadzwyczajnych, zależnie od okoliczności, z którymi przyszłe zobowiązania się wiążą.

Rezerwy tworzone są na poniższe tytuły:

- straty z transakcji gospodarczych w toku,
- udzielone gwarancje i poręczenia,
- skutki toczącego się postępowania sądowego i odwoławczego,

wartość wykonanych na rzecz jednostki świadczeń, które nie zostały zafakturowane, a na mocy umowy wykonawca nie był zobowiązany do jej zafakturowania.

9
MG
z



Zobowiązania wycenia się na dzień bilansowy w kwocie wymagającej zapłaty z wyjątkiem zobowiązań, których uregulowanie zgodnie z umową następuje przez wydanie innych niż środki pieniężne aktywów finansowych lub wymiany na instrumenty finansowe – które wycenia się według wartości godziwej.

Jeżeli termin wymagalności przekracza jeden rok od daty bilansowej, salda tych zobowiązań, z wyjątkiem zobowiązań z tyt. dostaw i usług, wykazuje się jako długoterminowe. Pozostałe części sald wykazywane są jako krótkoterminowe.

Zobowiązania wyrażone w walutach obcych wycenia się na dzień bilansowy po kursie średnim NBP ustalonym dla danej waluty przez Narodowy Bank Polski na dzień bilansowy.

Różnice kursowe dotyczące zobowiązań wyrażonych w walutach obcych powstałe na dzień wyceny i przy uregulowaniu zalicza się odpowiednio: ujemne do kosztów finansowych i dodatnie do przychodów finansowych. W uzasadnionych przypadkach odnosi się je do kosztu wytworzenia produktów, usług lub ceny nabycia towarów a także wytworzenia środków trwałych lub wartości niematerialnych i prawnych.

Inne rozliczenia międzyokresowe.

Rozliczenia międzyokresowe przychodów dokonywane z zachowaniem zasady ostrożności, obejmują w szczególności:

- równowartość otrzymanych lub należnych od kontrahentów środków z tytułu świadczeń, których wykonanie nastąpi w następnych okresach sprawozdawczych.

Wycena transakcji w walutach obcych

Wyrażone w walutach obcych operacje gospodarcze ujmuje się w księgach rachunkowych na dzień ich przeprowadzenia odpowiednio po kursie:

- kupna lub sprzedaży walut stosowanym przez bank, z którego usług korzysta jednostka – w przypadku operacji sprzedaży lub kupna walut oraz operacji zapłaty należności lub zobowiązań, - średnim ustalonym dla danej waluty przez NBP na dzień poprzedzający operację gospodarczą, chyba że w zgłoszeniu celnym lub innym wiążącym jednostkę dokumencie ustalony został inny kurs – w przypadku pozostałych operacji.

Zasady wyceny usług nie zakończonych dla umów na obsługę ciągłą działań PR („projekty długoterminowe”, „projekty”)

Od 1 stycznia 2013 roku Spółka dokonuje wycen projektów zgodnie z ustawą oraz MSR 11 na koniec każdego roku obrotowego. Przez projekt rozumie się umowy, których realizacja rozpoczęła się w jednym roku obrachunkowych, a kończy się co najmniej w następnym.

Spółka uznaje w danym roku obrotowym przychody z tytułu projektu wprost proporcjonalnie do poniesionych w danym okresie kosztów. W celu poprawnej realizacji wyceny:

Za koszty projektu uznaje się bezpośrednie koszty przynależne do realizacji projektu.

Za koszty projektu dla potrzeb wyceny nie uznaje się:

- Wynagrodzeń innych niż przypisane do projektu na podstawie stosowanego przez Spółkę systemu rejestracji czasu pracy
- Kosztów ogólnego zarządu
- Kosztów sprzedaży
- Kosztów badań i rozwoju, jeżeli w umowie z klientem nie przewidziano wynagrodzenia za te działania
- Amortyzacji nie wykorzystywanych składników majątku, które zostały nabyte na potrzeby projektu.

Dla każdego projektu tworzony jest budżet w oparciu o planowane koszty i przychody umowne pozwalający w sposób wiarygodny określić marżę. Budżety takie są co najmniej na koniec każdego roku kalendarzowego uaktualniane na podstawie zaakceptowanych przez Zarząd planowanych wydatków.

Spółka ustala marżę na projekcie wg następującej zasady:

- (1) Przychody ze sprzedaży
- (2) *minus* (Koszty sprzedanych towarów wchodzących w skład projektu)
- (3) *minus* (Koszty zakupionych usług bezpośrednich związanych z realizacją projektu))
- (4) *minus* (Koszty własne związane z realizacją projektu, poza wynagrodzeniami pracowników)

4. Zwięzła charakterystyka istotnych dokonań lub niepowodzeń Emitenta

W III kwartale Spółka skutecznie pozyskała nowe kontrakty na obsługę PR, zrealizowano kilka projektów pilotażowych oraz dokonano zmian w strukturze współpracowników pozyskując doświadczonych konsultantów. W efekcie prowadzonych działań Emitent w III kwartale 2017 r. w porównaniu do III kwartału roku poprzedniego zanotował wzrost przychodów o 54% oraz uzyskał 146 tys. zł zysku na sprzedaży wobec straty w roku ubiegłym -55 tys. zł. Dzięki tym działaniom Emitent istotnie zredukował stratę netto, która w III kwartale 2017 roku wyniosła -31 tys. zł (jednocześnie osiągając operacyjną zyskowność we wrześniu 2017 roku) w porównaniu do analogicznego okresu w ubiegłym roku w którym strata netto wyniosła -338 tys. zł. Powyższe dane wykazują tendencje wzrostowe, co może świadczyć o poprawiającej się kondycji Emitenta i stanowić dobre fundamenty do wyniku za kolejne kwartały. Jednocześnie do końca roku Spółka planuje sfinalizowanie prowadzonej rozbudowy portfela produktowego oraz zmiany identyfikacji wizualnej i pozycjonowania marki. Emitent rozważa również możliwość wdrażania nowej strategii sprzedażowej oraz zintensyfikuje działania akwizycyjne.

5. Stanowisko Emitenta dotyczące zrealizowania publikowanych prognoz finansowych

Zarząd ComPress SA nie publikował prognoz finansowych na 2017 rok

6. Opis stanu realizacji działań i inwestycji Emitenta oraz harmonogram ich realizacji

Nie dotyczy

7. Podejmowanie inicjatyw nastawionych na wprowadzenie rozwiązań innowacyjnych w przedsiębiorstwie

Nie dotyczy

8. Opis organizacji grupy kapitałowej

ComPress SA nie tworzy grupy kapitałowej


9. Wskazanie przyczyn nie sporządzania sprawozdania skonsolidowanego w przypadku tworzenia grupy kapitałowej

Nie dotyczy

10. Informacja o strukturze akcjonariatu, ze wskazaniem akcjonariuszy posiadających, na dzień sporządzenia raportu, co najmniej 5 proc. głosów na walnym zgromadzeniu

Stan na 30 września 2017 roku

L.p.	Imię i nazwisko/Firma	Liczba akcji/głosów	Udział akcji/głosów na WZA
1	Gremi Media SA (dawna Presspublica)	2.500.100	50,002 proc.
2	Pan Sławomir Ziemiński	499.950	9,99 proc.
3	Pan Adam Borowy	316.009	6,32 proc.
4	Pan Marek Kamola	267.000	5,34 proc.
5	Pozostali	1.416.941	28,35 proc.
	łącznie	5.000.000	100 proc.



11. Informacja dotycząca liczby osób zatrudnionych przez Emitenta

Wyszczególnienie	30.09.2017 r.
Liczba osób zatrudniona, w przeliczeniu na pełne etaty	0.00
– pracownicy umysłowi (na stan. nierobotniczych)	0.00

Warszawa, 14.11.2017 r.

Marcin Kowalczyk



Prezes Zarządu

Główna Księgowa



Mariola Grzebuła

Agata Wiśniewska-Zaleska



Wiceprezes Zarządu

